

Ambito Territoriale Ottimale - L'ATO/3 Torinese



ATO/3 – In sintesi

FUNZIONE



Rappresentare la domanda collettiva di servizio idrico integrato finalizzato a garantire il miglioramento dei livelli di efficacia, efficienza ed economicità del servizio, nell'interesse dell'utente a costi sostenibili.

RAPPRESENTATI



ATO 3 comprende complessivamente 306 Comuni tutti situati nella Provincia di Torino.

STRUMENTO



Il Piano d'Ambito, che individua i programmi, il piano finanziario ed il modello organizzativo. Ha valenza pluriennale per anni ventuno, dal 2003 al 2023 con revisione triennale.

ATO/3 – In sintesi

Revisione del piano d'ambito per il periodo 2008-2023

Le analisi che vengono sviluppate per la revisione del piano tengono conto delle risultanze delle gestioni d'ambito per gli esercizi 2003-2007.

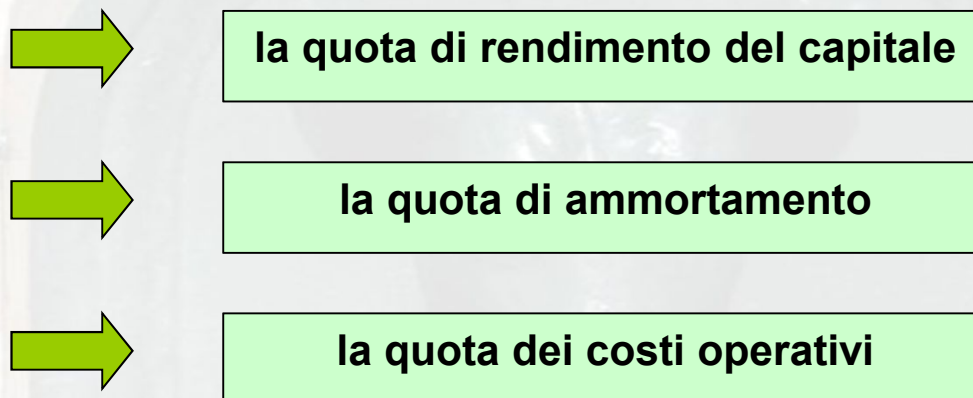
Sulla base di queste analisi vengono redatti con valenza pluriennale (2009-2023) Conto economico e Situazione Patrimoniale per determinare il Piano Tariffario.

Il piano degli investimenti si basa sul consuntivo del programma di investimenti per gli anni 2005-2007 e sul previsionale 2008-2023 che tiene conto di diverse tipologie di interventi in concerto con le esigenze territoriali dei singoli Comuni.



ATO/3 – Il piano tariffario

L'ATO 3 elabora il piano tariffario che è composto dalle seguenti voci:



La sommatoria di questi tre indicatori esprime il piano tariffario (in migliaia di euro), che diviso i volumi di metri cubi di erogazione fatturati, determina la tariffa alla quale si aggiungono altri elementi per stabilire la tariffa massima applicabile.

Per determinare il peso della remunerazione si calcola l'incidenza in percentuale delle singole voci sul totale del piano tariffario.

ATO/3 – Il piano tariffario

Il piano tariffario ricavato dalla revisione del piano d'ambito 2008 – 2023 dell'ATO 3 (delibera 349/2009), con riferimento al 2010, viene così costruito

COMPOSIZIONE DELLA TARIFFA	importo migliaia di euro	% su totale
Quota rendimento del capitale: capitale investito medio eu 534.160 tasso remunerazione 7%	37.391	14,37%
Quota ammortamento	32.477	12,48%
Quota costi operativi	190.303	73,15%
Totale	260.171	100%


La tariffa media applicata per l'anno 2010 è pari a euro **1,208 per mc**, calcolata dividendo il totale della composizione della tariffa per i volumi di mc fatturati.



ATO/3 – Il piano tariffario

Nel bilancio del gestore si analizza

Conto economico



Valore della Produzione



Ricavi fatturati

Ai ricavi fatturati si applica

% remunerazione
del capitale da
piano tariffario

si divide per

Metri cubi
fatturati

si aggiunge il

10% IVA

Il risultato è la

Remunerazione pagata dall'utente finale

I ricavi da prendere in considerazione sono solo quelli da tariffa (acquedotto, fognatura e depurazione) escludendo altri proventi da servizi diversi.

Per estrapolare i ricavi della sola tariffa, esaminare la nota integrativa e/o la relazione della gestione che accompagnano il bilancio.



ATO/3 – Il piano tariffario – Un esempio

Dal bilancio d'esercizio 2010 i volumi fatturati risultano i seguenti

Descrizione	mc. Milioni	tariffa
Servizio acquedotto	185,370	0.5616
Servizio fognatura	197,160	0.1810
Servizio depurazione	205,150	0.4781
TOTALE	media 195.000 ca	1.2207


Il peso della quota di rendimento del capitale, pari al 14,37% della composizione totale della tariffa, incide sui volumi fatturati per



$$237.865 \times 14,37\% =$$

34.181 migliaia di €

Il costo per utente è quindi di:



$$34.181 / 195.000 = 0,1753 \text{ €/mc}$$

$$0,1753 + 10\% \text{ IVA} =$$

0,1928 €/mc



Comitato Acqua Pubblica Torino



L'ATO 3 TORINESE DATI RICAVATI DALLA REVISIONE DEL PIANO D'AMBITO PERIODO 2008-2023 DELIBERA 349/2009

LA COSTRUZIONE DEL PIANO TARIFFARIO ANNO DI RIFERIMENTO 2011

COMPOSIZIONE DELLA TARIFFA	Importo migliaia di euro	% su totale
Quota rendimento del capitale: capitale investito medio euro 592.092 = applicazione tasso di remunerazione 7%	41.446	15,35%
Quota ammortamento	31.992	11,85%
Quota costi operativi	196.529	72,80%
Totale	269.967	100%

L'incidenza della remunerazione del capitale investito sui consumi 2011 addebitati in bolletta è pari al **15,35%**

LA COSTRUZIONE DEL PIANO TARIFFARIO ANNO DI RIFERIMENTO 2012

COMPOSIZIONE DELLA TARIFFA	Importo migliaia di euro	% su totale
Quota rendimento del capitale: capitale investito medio euro 660.695 = applicazione tasso di remunerazione 7%	46.249	16,32%
Quota ammortamento	35.640	12,57%
Quota costi operativi	201.557	71,11%
Totale	283.446	100%

L'incidenza della remunerazione del capitale investito sui consumi 2012 addebitati in bolletta è pari al **16,32%**

